

ЛИСТОВКА ЗА ПАЦИЕНТА

Прочетете внимателно тази листовка преди да започнете да приемате това лекарство.

- Запазете тази листовка. Възможно е тя да ви потрябва отново.
- Ако имате допълнителни въпроси, обърнете се към вашия лекар или фармацевт.
- Това лекарство е предписано само за вас и не трябва да го преотстъпвате на други. То може да им навреди, дори ако техните симптоми са същите като вашите.

Съдържание на листовката:

1. Какво представлява Enbrel и за какво се използва;
2. Преди да си инжектирате Enbrel;
3. Как да прилагате Enbrel;
4. Възможни нежелани реакции;
5. Съхраняване на Enbrel;
6. Друга информация.



Името на вашето лекарство е Enbrel (Енбрел) 25 mg прах и разтворител за инжекционен разтвор.

Всеки флакон Enbrel съдържа 25 mg от лекарственото вещество етанерсепт. Останалите съставки са манитол, захароза и трометамол. **Всяка предварително напълнена спринцовка съдържа 1 ml вода за инжекции.**

Притежател на разрешението за употреба за Централна и Източна Европа:

Wyeth - Lederle Pharma GmbH
Storchengasse 1
A - 1150 Vienna, Austria

Enbrel се произвежда от:


Wyeth Pharmaceuticals
New Lane
Havant
Hampshire, PO9 2NG
United Kingdom

1. КАКВО ПРЕДСТАВЛЯВА ENBREL И ЗА КАКВО СЕ ИЗПОЛЗВА

Enbrel се предоставя под формата на прах и разтворител за инжекционен разтвор. **Всяка опаковка съдържа 4 флакона с еднократни дози, 4 предварително напълнени спринцовки, 4 игли, 4 адаптора за флакони и 8 спиртни тампона.**

Enbrel е биотехнологичен продукт. Той е произведен от два вида човешки белтък. Много от симптомите на ревматоидния артрит могат да се дължат на друг вид белтък, който предизвиква възпаление. Enbrel действа чрез свързване на този белтък и блокиране на неговата активност. Това блокиране намалява болката и възпалението, свързани с ревматоидния артрит.

Enbrel е антиревматично лекарство, което действа като намалява болката и отока на вашите стави. Enbrel се използва самостоятелно или в комбинация с methotrexate за лечение на активна форма на ревматоиден артрит при възрастни



пациенти, когато липсва задоволителен отговор към модифициращи болестта антиревматични лекарства (включително methotrexate, освен в случаите, когато вие не можете да приемате methotrexate).

Enbrel се използва и при възрастни пациенти, нелекувани предварително с methotrexate които страдат от тежък активен и прогресиращ ревматоиден артрит. При тези пациенти Enbrel, приеман самостоятелно или в комбинация с methotrexate води до забавяне на структурните увреждания, причинени от болестта.

Enbrel се използва и за:

- лечение на ювенилен хроничен артрит, протичащ със засягане на няколко стави, при деца на възраст от 4 до 17 години, които не са показали задоволителен отговор към methotrexate или не могат да го приемат. Enbrel не е изпитван при деца под 4 годишна възраст.
- лечение на активен и прогресиращ псориатичен артрит при възрастни след неадекватен отговор на предшестваща модифицираща заболяването терапия.
- лечение на тежък активен анкилозиращ спондилит при пациенти, показали незадоволителен отговор към конвенционалната терапия.

Enbrel се използва и за лечение на умерени до тежки псориатични плаки при възрастни, които не са показали задоволителен отговор или не могат да вземат други системни терапии като cyclosporine, methotrexate и PUVA.

Enbrel не е ефективен при лечението на Werener's granulomatosis, рядко възпалително заболяване. Ако страдате от Werener's granulomatosis уведомете вашия лекар.


2. ПРЕДИ ДА СИ ИНЖЕКТИРАТЕ ENBREL

Не трябва да прилагате Enbrel:

- Ако вие или вашето дете сте алергични към etanercept или някоя от другите съставки на Enbrel. Ако при вас или вашето дете се появят алергични реакции, като стягане в гърдите, задух, замаяност или обрив, не прилагайте отново Enbrel и потърсете вашия лекар незабавно.
- Ако при вас или вашето дете е налице септично състояние (отравяне на кръвта) или има риск да се развие такова. Ако не сте сигурни, потърсете вашия лекар.
- Ако вие или вашето дете имате инфекция, включително хронична или местна инфекция (например язва на крака), не започвайте приложението на Enbrel. Ако имате някакви съмнения, обърнете се към вашия лекар.

Специално внимание е необходимо при употребата на Enbrel:

- Ако на вас или на вашето дете предстои сериозна операция или ако има опасност да се развие нова инфекция. Вашият лекар може да пожелае да наблюдава отблизо лечението Ви.
- Съобщете на вашия лекар, ако вие или детето ви сте прекарвали последователни инфекции или страдате от диабет или друго заболяване, което увеличава риска от инфекции.
- Съществуват изключително редки съобщения за подчертано намаляване на червените и белите кръвни клетки и на тромбоцитите (възможно е да се



дължи на нарушения във функциите на костния мозък) при пациенти, които се лекуват с Enbrel. Незабавно се посъветвайте с лекар, ако имате някой от следните симптоми: постоянна температура, болки в гърлото, натъртване, кървене или бледност. Такива симптоми може да подсказват за съществуването на потенциални живото-застрашаващи нарушения в кръвните редове, които може да изискват преустановявания на терапията с Enbrel.

- Съобщете на вашия лекар, ако имате мултиплена склероза или неврит на зрителния нерв (възпаление на зрителните нерви) или трансверзален миелит (вид възпаление на гръбначния мозък). Вашият лекар ще реши дали лечението с Enbrel е подходящо за вас.
- Съобщете на вашия лекар, ако сте имали застойна сърдечна недостатъчност, тъй като Enbrel трябва да се прилага с внимание в такива случаи.
- Някои ваксини, като пероралната полиомиелитна ваксина, не трябва да се прилагат докато приемате Enbrel. Посъветвайте се с вашия лекар преди вие или детето ви да получите някаква ваксина.
- При възможност на децата трябва да са направени необходимите до момента ваксини преди да започне приложението на Enbrel.

Бременност

Ефектът на Enbrel върху бременни жени не е известен, поради което употребата на Enbrel при бременни жени не се препоръчва. Не е препоръчително да забременявате, докато провеждате лечение с Enbrel. Ако все пак това се случи, консултирайте се с вашия лекар.

Кърмене

Не е известно дали Enbrel преминава в кърмата. Не трябва да кърмите вашето дете, докато приемате Enbrel.

Шофиране и работа с машини

Не се очаква употребата на Enbrel да повлияе върху способността Ви да шофирате или да работите с машини.

Прием на други лекарства

Информирайте вашия лекар или фармацевт, ако вие или вашето дете сте приемали скоро други лекарства, дори и такива, за които не се изисква лекарско предписание.


Късните последици от приема на Enbrel в комбинация с други лекарства за лечение на ревматоиден артрит не са установени.

Употребата на Enbrel в комбинация с други системни терапии или фототерапия не е изследвана.

3. КАК СЕ ПРИЛАГА ENBREL

Дозирание при възрастни пациенти

Вашият лекар ще ви съобщи как да инжектирате Enbrel. Препоръчаната доза за възрастни с ревматоиден артрит, *псориатичен артрит*, *анкилозиращ артрит* и *псориатични плаки* е 25 mg, приложени два пъти седмично като подкожна



инжекция. Възможно е, обаче, вашият лекар да определи друга честота на приложение на Enbrel.

За възрастни с ревматоиден артрит може да се прилагат и 50 mg едни път седмично (приложени като две инжекции от 25 mg в един и същи ден).

Ако имате псориазични плаки, вашият лекар може да ви предпише 50 mg два пъти седмично за период от 12 седмици. След 12-тата седмица, дозата може да бъде намалена до 25 mg два пъти седмично. Вашият лекар ще реши колко дълго трябва да приемате Enbrel и в зависимост от вашата реакция към терапията, дали е необходимо повторно лечение. Ако Enbrel не окаже ефект върху състоянието ви след 12 седмично лечение, вашият лекар може да ви препоръча да преустановите приема му.

Дозирание при деца и юноши

Подходящата за вашето дете доза ще варира в зависимост от телесното тегло на детето. Вашият детски лекар ще ви даде подробни указания за приготвянето и измерването на подходящата доза за вашето дете.

Ако смятате, че ефектът на Enbrel е прекалено силен или прекалено слаб, обърнете се към вашия лекар или фармацевт.

Метод и път на въвеждане

Enbrel се инжектира под кожата. Инжекцията може да бъде поставена от пациента или друг човек, например от член на семейството или приятел, от вашия лекар или негов асистент. Трябва да се следват подробните инструкции за инжектиране, предоставени в съпътстващата листовка. Вие трябва да продължите инжектирането на Enbrel толкова дълго, колкото препоръчва вашия лекар.

За да не забравите, отбележете в дневник дните от седмицата, в които вие или вашето дете трябва да получите инжекция.

Enbrel трябва да се разтвори преди употреба. Инжекцията не трябва да се смесва в една спринцовка или флакон с други лекарства.


Ако инжектирате повече от необходимото количество Enbrel:

Ако случайно инжектирате повече от препоръчаното от вашия лекар количество Enbrel, трябва незабавно да го уведомите или да се обърнете към най-близкото спешно болнично отделение. Винаги в такива случаи носете с вас външната опаковка или флакона, дори ако е празен.

Ако пропуснете една инжекция на Enbrel:

Ако сте забравили да направите на вас или вашето дете инжекция, трябва да направите необходимата инжекция веднага след като забележите пропуската. След това продължете да инжектирате лекарството, както е предписано от вашия лекар. Не прилагайте двойна доза, за да компенсирате пропуснатата единична доза.

4. ВЪЗМОЖНИ НЕЖЕЛАНИ РЕАКЦИИ



Както всички лекарства, Enbrel също може да има нежелани ефекти. Ако някаква нежелана реакция ви безпокои или ако при вас или вашето дете се появи някакъв необичаен ефект, потърсете вашия лекар или фармацевт.

Ако при вас или вашето дете се появи тежък обрив, оток на лицето или затруднено дишане, докато прилагате Enbrel, свържете се с вашия лекар или потърсете спешна медицинска помощ незабавно.

Нежелани реакции при възрастни пациенти

Най-честата нежелана реакция при възрастни е лека реакция в областта около мястото на инжектиране на лекарството, включваща сърбеж, дразнене, зачервяване, кървене, кръвонасядане, оток или болка на това място. Обикновено тези реакции не се появяват толкова често след първия месец от лечението. Ако сте обезпокоен заради реакции на инжекционното място, обърнете се към вашия лекар или фармацевт. По време на инжектиране на Enbrel при някои пациенти се появява реакция на преходното инжекционно място.

Други нежелани реакции, които могат да се наблюдават при възрастни, докато приемат Enbrel, включват: инфекции (включително туберкулоза), главоболие, хрема, обрив, копривна треска, сърбеж, болки в стомаха, диария, засилена кашлица, слабост, болка, сънливост, болки в гърлото, температура, високо кръвно налягане, възпалени или раздразнени синуси, гадене, кръвонасядане под кожата, гъбички в устата и оплешивяване.

По-редките нежелани реакции, които са наблюдавани при възрастни при употребата на Enbrel, включват: инфекции на бъбреците или на пикочните пътища, бронхит, ставна инфекция или възпаление, местни инфекции на корема или краката, инфекция на тъкани или рани, **абцес**, инфекция на костния мозък, пневмония, херпес зостер, инфекция на устата, кожна инфекция, възпаление на червата, бурсит, инфекция на вътрешната обвивка на сърцето (ендокардит-подозирани), гастроентерит, **инфекция на жлъчния мехур**, инфекция на коремната кухина (перитонит), кожни язви, инфекция на малките кръвоносни съдове (васкулит), вирусен хепатит, инфекция на ушите, инфекция на синусите, отравяне на кръвта. При пациенти, които страдат от други заболявания, при които се увеличава риска от инфекции, рядко могат да се развият сериозни инфекции, включително фатален сепсис, докато приемат Enbrel.

Възможните нежелани реакции при възрастни са посочени в следните категории:

Много чести:	>1/10 пациенти
Чести:	>1/100 и <1/10 пациенти
Не толкова чести:	>1/1000 и <1/100
Редки:	>1/10000 и <1/1000
Много редки:	<1/10000

Инфекции

Много чести: инфекции, включително инфекции на горните дихателни пътища, бронхит, инфекции на пикочните пътища, кожни инфекции.

Не толкова чести: сериозни инфекции, включително пневмония, дълбоки кожни инфекции, ставни инфекции, отравяне на кръвта.

Редки: туберкулоза

Заболявания на хематологичната и лимфната система

Не толкова чести: намален брой тромбоцити (кръвни плочици).

Редки: намален брой червени кръвни клетки, намален брой бели кръвни клетки, намален брой червени и бели кръвни клетки (панцитопения).

Много редки: невъзможност на костния мозък да образува кръвни клетки (апластична анемия).

Нарушения на имунната система

Чести: алергични реакции (виж Увреждания на кожата), образуване на антитела срещу нормалните тъкани (автоантитела).

Редки: сериозни алергични реакции, включително тежки местни отоци на кожата (ангиоедема), свиркащо дишане.

Нарушения във функциите на нервната система

Редки: гърчове, разстройства във функциите на ЦНС (нарушения, свързани с процесите на демиелинизация) с признаци и симптоми, подобни на мултипла склероза или възпаление на очния нерв (неврит на зрителния нерв) или трансверзален миелит (вид възпаление на гръбначния мозък).

Заболявания на кожата

Чести: сърбеж

Не толкова чести: локализирани кожни отоци (ангиоедем), уртикария, **обрив**

Редки: **възпаления на кръвоносните съдове в кожата**

Мускулно-скелетни, съединително-тъканни и костни увреждания

Редки: подостър кожен лупус еритематозус, дискоиден лупус (лупус на кожата), лупус -подобен синдром.

Общи нарушения и реакции на мястото на прилагане

Много чести: реакция на инжекционното място, включително кръвотечение, нараняване, зачервяване, сърбеж, болка, оток.

Чести: температура.


Сърдечни увреждания

Има съобщения за влошаване на застойна сърдечна недостатъчност.

Допълнителна информация

Сериозни нежелани реакции, съобщени в клинични изпитвания

Следните сериозни нежелани реакции са съобщени при клинични изпитвания на пациенти, лекувани с Enbrel (реакциите са изброени, независимо от това дали са били причинени от Enbrel или не): различни видове рак (на гърдата, белия дроб, лимфната система), сърдечна недостатъчност, сърдечен удар, намален достъп на кръв към сърцето (миокардна исхемия), гръдна болка, припадъци, мозъчен удар, високо кръвно налягане, ниско кръвно налягане, намалено количество на белите кръвни клетки, възпаление на жлъчния мехур, възпаление на панкреаса,



стомашно-чревен кръвоизлив, интестинална обструкция, задух, възпаление на белите дробове (алергичен алвеолит), астма, объркване, депресия, нарушено зарастване на рани, възпаление и съсирване във вените, кръвни съсиреци в съдовете на белия дроб, чернодробни увреждания, бъбречни увреждания (мембранозна гломерулонефропатия), намалена бъбречна функция, камъни в бъбреците, възпаление на мускулите (полимиозит), възпаление на очите (склерит), внезапен отток (ангиоедем), вертиго, абнормална чувствителност на кожата (парестезия), частична парализа (пареза), възпаление и разязвяване на колона (улцерозен колит), болест на лимфните възли (лимфаденопатия), фрактури на костите и бурсит (виж още раздел Специално внимание е необходимо при употребата на Enbrel).

Нежелани реакции при деца и юноши

По принцип нежеланите реакции при деца и юноши са подобни на тези, наблюдавани при възрастни. При клинични изпитвания следните нежелани реакции се съобщават по-често при пациенти с ювенилен хроничен артрит в сравнение с възрастни пациенти с ревматоиден артрит: главоболие, гадене, коремна болка или повръщане.

При клиничните изпитвания при пациентите с ювенилен хроничен артрит, лекувани с Enbrel, са наблюдавани инфекции, които са били обикновено леки и подобни на инфекциите, наблюдавани при пациенти с ювенилен хроничен артрит, които не са получавали Enbrel. Двама пациенти, лекувани с Enbrel и заболели от дребна шарка, са развили прояви на менингит, причинен от вируса на дребната шарка. И двамата са възстановени напълно. Ако вие или вашето дете сте контактни на дребна шарка, уведомете вашия лекар незабавно, за да получите необходимите съвети или за да се започне предпазно лечение при нужда. Освен това се съобщава за два сериозни случая на инфектирана тъкан и рана и отравяне на кръвта, довело до шок. Други нежелани реакции (които може и да не са причинени от Enbrel), отбелязани при деца, лекувани с Enbrel са депресия/нарушения в поведението, диария, кожни язви, възпаление на гърлото или стомаха и диабет.

Ако смятате, че при вас или вашето дете е налице някаква нежелана реакция на Enbrel, независимо дали е посочена в листовката или не, уведомете вашия лекар или фармацевт.


5. СЪХРАНЯВАНЕ НА ENBREL

Да се съхранява на места, недостъпни за деца.

Да се съхранява при температура от 2°C до 8°C (в хладилник). Да не се замразява.

След приготвяне разтворът на Enbrel трябва да се използва незабавно или до 6 часа, ако готовият разтвор се съхранява в хладилник при температура от 2°C до 8°C. **Разтворът трябва да бъде прозрачен, безцветен или бледо жълт, без бучки, люспи или частици. Не използвайте Enbrel, ако забележите че разтворът е мътен или съдържа частици.**

Внимателно изхвърлете всяко количество Enbrel, неупотребено до 6 часа.



Да не се използва след изтичане на срока на годност, посочен върху опаковката.

6. ДОПЪЛНИТЕЛНА ИНФОРМАЦИЯ

За допълнителна информация относно това лекарствено средство се обърнете към Притежателя на разрешението за употреба или към местното представителство.

Тази листовка е одобрена на: *Март 2006 г.*

ИНСТРУКЦИИ ЗА ПРИГОТВЯНЕ И ИНЖЕКТИРАНЕ НА ENBREL

Увод

Тази инструкция обяснява как да пригответе и инжектирате Enbrel. Прочетете инструкциите внимателно и ги следвайте стъпка по стъпка. Вие ще получите инструкции от вашия лекар или негов асистент за техниката за поставяне на инжекцията на себе си или за поставяне на инжекция на вашето дете. Не правете опит да инжектирате вас или вашето дете, докато не сте сигурни, че разбирате напълно как се приготвя и поставя инжекцията.

Тази инжекция не трябва да се смесва в една спринцовка или флакон с други лекарства.

Предварителна подготовка

- Измийте внимателно ръцете си.
- Изберете чиста, равна работна повърхност
- **Комплектът съдържа изброените по-долу елементи: (ако липсват някои от тях, не употребявайте опаковката и се консултирайте с фармацевт). Използвайте само посочените консумативи. НЕ използвайте друга спринцовка.**

1 флакон Enbrel

1 предварително напълнена спринцовка, съдържаща прозрачен, безцветен разтворител (вода за инжекции)

1 игла


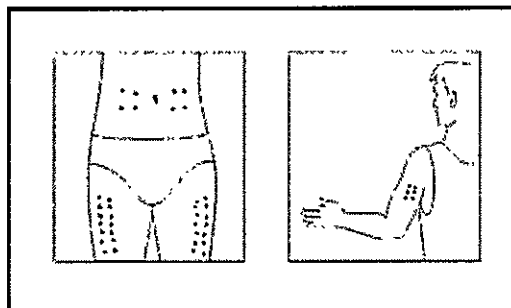
1 адаптор за флакон

2 спиртни тампона

- Проверете срока на годност, посочен на етикетите на флакона и спринцовката. Те не трябва да се използват след посочената дата.

Избор и подготовка на мястото за инжектиране

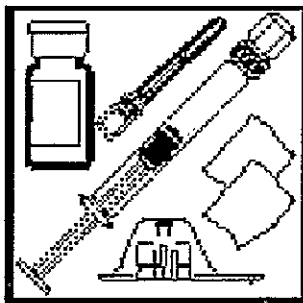
- Изберете място за инжектиране на бедрото, корема или на задната страна на горната част на ръката.



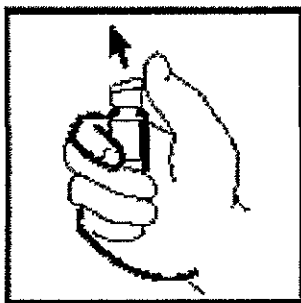
- Различно място трябва да се избира за всяка нова инжекция. Всяка нова инжекция трябва да се поставя най-малко на 3 см от предишното място. **НЕ трябва** да поставяте инжекция в област, където кожата е тънка, наранена, зачервена или уплътнена. (Воденето на бележки за предишни места на инжектиране може да ви е от полза).

Пригответе дозата на Enbrel за инжектиране


- Извадете съдържащите се в опаковката елементи

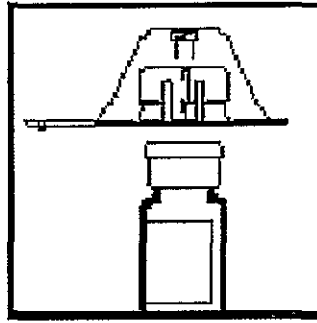


- Отстранете пластмасовата капачка на флакона с Enbrel. **НЕ** отстранявайте сивата запушалка или алуминиевия пръстен около горната част на флакона.

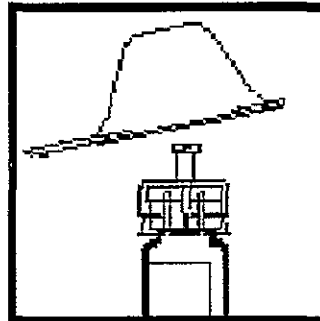


- Използвайте друг спиртен тампон, за да почистите сивата запушалка на флакона с Enbrel. След почистването не докосвайте отново запушалката с ръце или да я допре друга повърхност.
- Поставете флакона върху чиста, равна повърхност.
- Отстранете хартията от задната страна на опаковката на адаптора за флакон.
- Без да отстранявате пластмасовата опаковка, поставете адаптора за флакон върху флакона Enbrel.

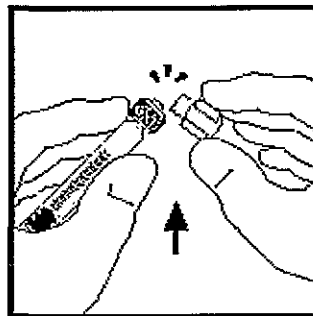




- Задръжете флакона плътно към плоската повърхност, на която е поставен с една ръка. С другата ръка притискайте опаковката на адаптора докато усетите, че заостреният връх на адаптора пробие предпазителя на флакона.
- Докато държите флакона в едната ръка, отстранете пластмасовата опаковка от адаптора за флакона.

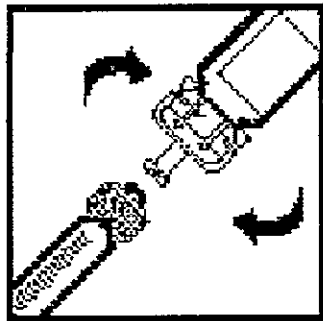


- Отстранете защитната капачка от горната част на спринцовката като я отчупите по перфорираната линия. Това става като хванете защитната капачка и я прегъвате напред-назад, докато се пречупи.




- Не използвайте спринцовката, ако перфораната линия е вече нарушена. Започнете отново с друг флакон Enbrel.
- Свържете спринцовката с адаптора за флакона, като вкарете заостреният връх в отвора и завъртете по посока на часовниковата стрелка докрай.



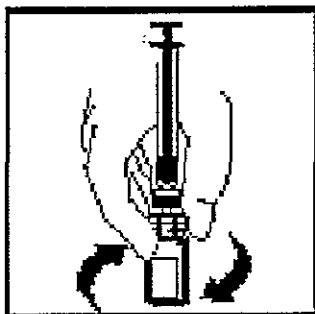


Добавяне на разтворител

- Докато държите флакона върху равна повърхност, натиснете навътре буталото **МНОГО БАВНО**, докато вкарате цялото количество разтворител във флакона. Това ще предотврати образуването на мехурчета (пяна).
- Когато разтворителя е прибавен към Enbrel, буталото на спринцовката може да се върне назад от самосебе си. Това се дължи на въздушното налягане и не трябва да се има предвид.



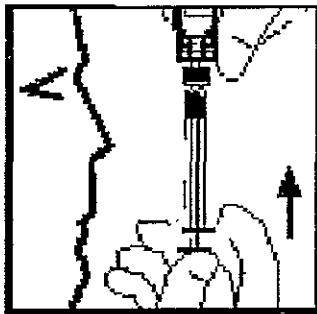
- Докато иглата е все още във флакона, бавно раздвижете флакона в кръг няколко пъти, за да се разтвори праха. **НЕ** разклащайте силно флакона. Изчакайте пълното разтваряне на праха (обикновено по-малко от 10 минути). Разтворът трябва да бъде прозрачен и безцветен, без бучки или частици. Възможно е малко бяла пяна да остане в спринцовката - това е нормално. **НЕ** използвайте Enbrel, ако цялото количество прах във флакона не се е разтворило до 10 минути. Започнете отново с друг флакон Enbrel.



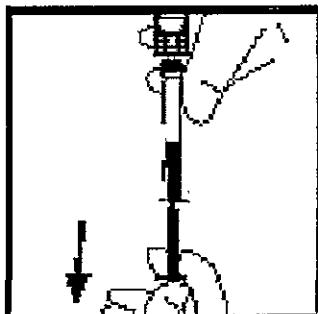
Изтегляне на разтворения ENBREL от флакона



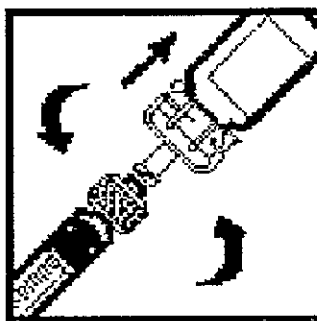
- Докато иглата е все още във флакона, обърнете флакона така, че да сочи нагоре и на нивото на очите. Натиснете буталото докрай.



- Бавно изтеглете назад буталото, за да може течността да премине в спринцовката. За възрастните пациенти трябва да се изтегли цялото количество. За деца изтеглете само необходимата част от течността, както е препоръчал лекаря. След изтеглянето на Enbrel от флакона, може да се появи въздух в спринцовката. Не се притеснявайте, тъй като по-късно въздуха ще бъде отстранен.




- Отстранете спринцовката от адаптора на флакона, като я завъртите по посока обратна на часовниковата стрелка.



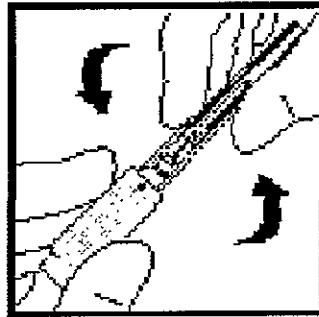
- Поставете напълнената спринцовка върху чиста, равна повърхност. Внимавайте да не натиснете буталото.

(Забележка: След като сте извършили тези действия, възможно е малко количество от течността да е останало във флакона. Това е нормално.)

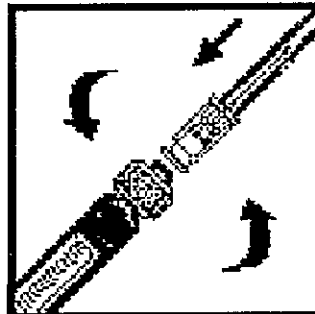
Съчленяване на спринцовката и иглата



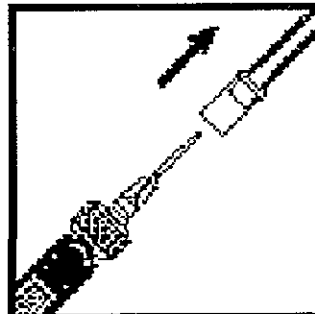
- Иглата трябва да се намира в пластмасов контейнер, за да е стерилна.
- За да отворите пластмасовият контейнер, задръжте късия, широк край с едната си ръка. Поставете другата си ръка върху дългата част на контейнера.
- За да счупите пломбата, наклонете по-дългия край надолу и след това нагоре, докато се пречупи.




- След като пречупите пломбата премахнете късия, широк край на пластмасовия контейнер.
- Иглата ще остане в дългата част на опаковката.
- Докато държите иглата и контейнера в едната ръка, вземете спринцовката и вкарайте острата ѝ част в отвора на иглата.
- Съчленете спринцовката с иглата завъртайки я по часовниковата стрелка докрай.

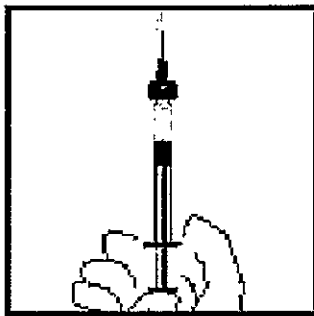


- Внимателно махнете пластмасовото покритие на иглата.



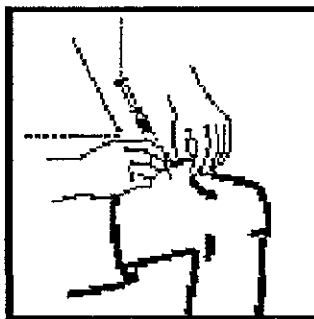
- Докато държите спринцовката нагоре, отстранете всички въздушни балончета като леко натискате буталото, докато въздухът се отстрани напълно.






Приготвяне на мястото за инжектиране и инжектиране на разтворения Enbrel


- Разтъркайте с кръгови движения чрез спиртния тампон мястото, където ще бъде инжектиран Enbrel. Не докосвайте това място отново преди да сте поставили инжекцията.
- С едната ръка леко защипете почистената област от кожата и я задръжте. С другата ръка приблизжете спринцовката под ъгъл от 45° към кожата.



- С бързо кратко движение поставете иглата в кожата.
- Освободете кожата от другата ръка.
- Със свободната ръка бавно натиснете буталото, за да инжектирате разтвора.



- Когато спринцовката е празна, извадете иглата от кожата като внимавате да не промените първоначалния ъгъл на поставяне.
- Притиснете инжекционното място с памучен тампон за 10 секунди. Може да се появи леко кървене. **НЕ** разтривайте инжекционното място. Поставянето на превръзка също е възможно.



Изхвърляне на отпадъците

- Спринцовката и иглата **НИКОГА НЕ** трябва да се използват повторно. **Никога** не поставяйте отново капачката на използваната игла. Изхвърлете иглата и спринцовката според инструкциите на вашия лекар, медицинска сестра или фармацевт.

Всички ваши въпроси трябва да бъдат отнасяни до лекар, медицинска сестра или фармацевт, които са запознати с употребата на Enbrel.

